

BAREMOS DE LA BATERÍA EUROFIT EN CASTILLA - LA MANCHA

**APLICADA ENTRE ABRIL Y MAYO DE 2.010
MUESTRA: 2.330 alumnos/as de la comunidad**

**<<EVALUACIÓN DE LA CONDICIÓN FÍSICA Y HÁBITOS DE ACTIVIDAD
FÍSICA DEL ALUMNADO DE EDUCACIÓN PRIMARIA Y EDUCACIÓN
SECUNDARIA DE LA COMUNIDAD AUTÓNOMA DE CASTILLA-LA
MANCHA>>**



**ESTUDIO FINANCIADO POR LA CONSEJERÍA DE EDUCACIÓN DE LA JUNTA DE
COMUNIDADES DE CASTILLA - LA MANCHA**

**ÁNGEL OLIVAS BRAVO
ROBERTO GULÍAS GONZÁLEZ
EMILIO CÓRDOBA VÁZQUEZ DE AGREDOS**



COORDINADOR DEL PROYECTO: EMILIO NIETO LÓPEZ

**ESCUELA UNIVERSITARIA DE MAGISTERIO DE CIUDAD REAL
IES "SANTA MARÍA DE ALARCOS", CIUDAD REAL**





		BATERÍA EUROFIT		CHICOS - 6 AÑOS		EVALUACIÓN CONDICIÓN FÍSICA DEL ALUMNADO DE EDUCACIÓN PRIMARIA Y EDUCACIÓN SECUNDARIA DE CASTILLA-LA MANCHA - 2010									
		TALLA	PESO	INDICE MASA CORPORAL (IMC)	EQUILIBRIO UN PIE (*)	TEST GOLPEO PLACAS	FLEXIBILIDAD TRONCO	SALTO HORIZONTAL	DINAMOMETRÍA MANUAL	ABDOMINALES EN 30 S	SUSPENSION BRAZOS	VELOCIDAD 5 X 10 m.			COURSE NAVETTE
MEDIA		122,13	26,29	17,51	20,29	22,93	16,27	106,53	10,18	12,28	5,61	25,18	2,15	MEDIA	
DESVIACIÓN TÍPICA		5,04	5,61	2,84	6,58	3,85	5,12	16,34	2,50	6,06	6,52	2,96	1,33	DESVIACIÓN TÍPICA	
P e r c e n t i l e s	3	112	18,6	12,85	25	32,51	8	72	5	0	0,00	32,60	0,5	3	P e r c e n t i l e s
	5	114	19,3	13,84	25	30,77	9	78	6	0	0,00	31,33	0,5	5	
	10	116	20,0	14,51	25	28,97	10	80	7	2	0,00	28,83	1,0	10	
	15	117	20,6	14,86	25	27,41	10	88	8	4	0,00	28,00	1,0	15	
	20	118	21,3	15,09	25	25,80	11	92	8	8	0,00	27,72	1,0	20	
	25	119	22,6	15,62	25	25,17	12	96	8	9	0,61	26,86	1,0	25	
	30	120	23,1	15,94	25	24,48	12	99	9	10	1,00	26,27	1,5	30	
	35	120	23,6	16,11	25	24,11	14	100	9	11	1,42	25,85	1,5	35	
	40	120	24,5	16,45	25	23,70	15	103	9	12	1,90	25,56	1,5	40	
	45	121	24,9	16,64	25	23,06	16	105	10	13	3,21	25,18	1,5	45	
	50	122	25,3	16,80	25	22,53	16	108	10	14	3,67	24,99	1,5	50	
	55	123	25,6	17,30	25	22,17	17	110	10	14	4,30	24,74	2,0	55	
	60	124	26,3	17,60	23	21,61	18	111	11	15	5,00	24,51	2,0	60	
	65	124	27,3	18,05	20	21,26	18	114	11	15	6,61	24,07	2,5	65	
	70	125	28,2	18,75	16	20,98	20	115	11	16	7,98	23,79	2,5	70	
	75	125	28,8	19,14	15	20,51	20	119	12	16	9,25	23,37	3,0	75	
	80	125	29,9	19,45	14	20,17	21	120	12	18	9,81	22,33	3,0	80	
	85	127	31,5	20,42	12	19,47	22	124	13	18	11,73	22,01	3,5	85	
90	129	34,0	21,55	8	18,12	23	130	14	20	14,49	21,70	4,0	90		
95	131	38,0	22,70	7	16,01	25	133	14	22	18,19	20,51	5,0	95		
97	133	41,2	25,54	6	15,31	26	138	16	22	19,53	19,92	5,0	97		



(*) Los valores obtenidos en esta prueba son poco precisos al tener un n bajo

 Junta de Comunidades de Castilla-La Mancha Consejería de Educación		BATERÍA EUROFIT		CHICAS - 6 AÑOS		EVALUACIÓN CONDICIÓN FÍSICA DEL ALUMNADO DE EDUCACIÓN PRIMARIA Y EDUCACIÓN SECUNDARIA DE CASTILLA-LA MANCHA - 2010							 UCLM UNIVERSIDAD DE CASTILLA-LA MANCHA		
		TALLA	PESO	INDICE MASA CORPORAL (IMC)	EQUILIBRIO UN PIE (*)	TEST GOLPEO PLACAS	FLEXIBILIDAD TRONCO	SALTO HORIZONTAL	DINAMOMETRÍA MANUAL	ABDOMINALES EN 30 S	SUSPENSION BRAZOS	VELOCIDAD 5 X 10 m.			COURSE NAVETTE
MEDIA		120,18	24,78	17,13	19,29	23,07	18,57	95,29	9,45	11,60	3,80	26,22	1,47	MEDIA	
DESVIACIÓN TÍPICA		5,85	3,74	2,18	6,29	4,05	5,97	19,24	2,20	6,20	4,19	3,11	0,72	DESVIACIÓN TÍPICA	
P e r c e n t i l e s	3	111	19,5	12,55	25	30,76	5	48	5	0	0,00	34,08	0,0	3	P e r c e n t i l e s
	5	111	19,7	13,61	25	29,94	9	59	6	0	0,00	32,85	0,5	5	
	10	113	20,0	14,43	25	28,51	10	70	7	0	0,00	30,31	0,5	10	
	15	114	20,8	14,92	25	27,53	12	77	7	4	0,45	28,94	1,0	15	
	20	115	21,5	15,25	25	26,52	14	80	7	7	0,82	28,40	1,0	20	
	25	116	22,0	15,62	25	25,92	15	85	8	8	1,03	28,21	1,0	25	
	30	116	22,3	15,75	25	24,99	16	88	8	9	1,48	27,71	1,0	30	
	35	117	22,6	16,18	25	24,30	17	90	9	10	1,88	27,44	1,0	35	
	40	118	23,2	16,35	25	23,96	18	91	9	11	2,14	26,67	1,5	40	
	45	119	23,8	16,66	25	23,47	19	94	9	12	2,39	26,06	1,5	45	
	50	120	24,7	17,12	22	22,81	19	95	10	13	2,84	25,37	1,5	50	
	55	120	25,2	17,48	20	22,56	20	100	10	13	3,10	25,16	1,5	55	
	60	121	25,7	17,78	18	21,75	21	103	10	14	3,60	25,03	1,5	60	
	65	121	26,2	18,02	16	21,35	21	105	10	14	4,03	24,77	1,5	65	
	70	123	26,5	18,25	15	20,32	22	110	10	16	4,45	24,67	2,0	70	
	75	125	27,5	18,49	13	20,00	22	110	11	16	5,15	24,08	2,0	75	
	80	125	28,1	19,07	12	19,48	23	111	12	17	5,86	23,61	2,0	80	
85	127	29,2	19,67	12	18,49	24	113	12	18	7,38	23,41	2,0	85		
90	128	30,4	20,22	10	18,00	27	115	12	19	8,85	22,56	2,5	90		
95	131	31,1	20,89	7	17,23	28	120	13	20	9,83	21,53	3,0	95		
97	132	31,8	20,92	7	16,33	29	121	14	23	11,52	21,33	3,0	97		



(*) Los valores obtenidos en esta prueba son poco precisos al tener un n bajo

 BATERÍA EUROFIT		CHICOS - 7 AÑOS													
		EVALUACIÓN CONDICIÓN FÍSICA DEL ALUMNADO DE EDUCACIÓN PRIMARIA Y EDUCACIÓN SECUNDARIA DE CASTILLA-LA MANCHA - 2010													
		TALLA	PESO	INDICE MASA CORPORAL (IMC)	EQUILIBRIO UN PIE (*)	TEST GOLPEO PLACAS	FLEXIBILIDAD TRONCO	SALTO HORIZONTAL	DINAMOMETRÍA MANUAL	ABDOMINALES EN 30 S	SUSPENSION BRAZOS	VELOCIDAD 5 X 10 m.	COURSE NAVETTE		
MEDIA		126,66	28,81	17,83	17,09	20,46	16,20	113,62	12,12	14,91	6,59	23,98	2,50	MEDIA	
DESVIACIÓN TÍPICA		5,56	5,80	2,72	7,57	3,64	5,23	19,12	2,80	6,13	7,04	3,49	1,45	DESVIACIÓN TÍPICA	
P	3	116	20,3	14,28	25	28,90	7	74	7	0	0,00	31,28	0,5	3	P
	5	117	21,0	14,56	25	27,50	7	76	8	2	0,00	30,43	1,0	5	
	10	118	22,3	14,93	25	25,71	9	85	9	6	0,00	28,26	1,0	10	
	15	120	23,3	15,14	25	24,04	11	90	10	9	0,00	27,21	1,0	15	
	20	122	24,0	15,29	25	23,33	12	100	10	11	0,00	26,32	1,0	20	
	25	124	24,6	15,80	25	22,66	12	102	10	11	0,72	25,87	1,5	25	
	30	124	25,1	16,00	25	22,17	13	107	11	12	1,51	25,34	1,5	30	
	35	125	25,7	16,40	25	21,67	14	110	11	13	2,00	24,93	1,5	35	
	40	125	26,2	16,68	21	21,05	15	110	12	14	2,68	24,49	2,0	40	
	45	126	27,2	16,99	19	20,75	16	112	12	14	3,77	23,94	2,0	45	
	50	127	27,8	17,59	17	20,03	16	115	12	15	4,60	23,62	2,0	50	
	55	128	28,2	17,75	16	19,43	17	119	12	16	5,32	23,31	2,5	55	
	60	128	29,2	18,06	15	19,00	18	120	13	17	6,65	22,96	2,5	60	
	65	130	30,0	18,41	14	18,64	18	123	13	17	8,00	22,57	3,0	65	
	70	130	30,8	18,67	13	18,15	19	125	13	18	9,08	22,17	3,0	70	
	75	130	32,2	19,09	12	17,81	20	129	14	19	10,22	21,58	3,5	75	
	80	131	33,6	19,67	10	17,11	22	130	14	20	11,40	21,19	3,5	80	
	85	132	35,4	20,47	9	16,48	22	135	15	21	12,77	20,47	4,0	85	
90	133	37,8	21,57	5	16,15	23	137	16	23	17,80	20,09	5,0	90		
95	136	39,5	23,43	3	15,18	25	141	17	25	21,44	19,58	5,5	95		
97	136	41,5	23,64	1	14,83	26	146	18	25	26,07	18,71	5,5	97		



(*) Los valores obtenidos en esta prueba son poco precisos al tener un *n* bajo

 Junta de Comunidades de Castilla-La Mancha Consejería de Educación		BATERÍA EUROFIT		CHICAS - 7 AÑOS		EVALUACIÓN CONDICIÓN FÍSICA DEL ALUMNADO DE EDUCACIÓN PRIMARIA Y EDUCACIÓN SECUNDARIA DE CASTILLA-LA MANCHA - 2010							 UCLM UNIVERSIDAD DE CASTILLA-LA MANCHA		
		TALLA	PESO	INDICE MASA CORPORAL (IMC)	EQUILIBRIO UN PIE (*)	TEST GOLPEO PLACAS	FLEXIBILIDAD TRONCO	SALTO HORIZONTAL	DINAMOMETRÍA MANUAL	ABDOMINALES EN 30 S	SUSPENSION BRAZOS	VELOCIDAD 5 X 10 m.			COURSE NAVETTE
MEDIA		125,40	27,03	17,14	13,84	20,97	17,65	100,43	10,80	12,66	4,53	25,04	2,01	MEDIA	
DESVIACIÓN TÍPICA		5,42	4,47	2,34	7,08	3,57	5,57	14,91	2,47	5,91	4,75	2,30	0,98	DESVIACIÓN TÍPICA	
P e r c e n t i l e s	3	115	19,5	13,44	25	28,30	7	65	6	0	0,00	30,15	0,5	3	P e r c e n t i l e s
	5	122	22,8	14,31	25	27,44	8	83	8	3	0,00	28,40	1,0	5	
	10	123	24,2	15,07	25	25,97	10	90	9	8	0,00	27,50	1,0	10	
	15	125	25,3	15,24	25	25,09	11	95	10	10	0,00	26,55	1,0	15	
	20	126	25,8	15,38	24	24,18	13	98	10	11	0,89	25,90	1,0	20	
	25	128	26,5	15,60	19	22,93	14	101	11	13	1,12	25,40	1,5	25	
	30	128	27,9	15,93	17	22,58	15	102	11	13	2,21	24,91	1,5	30	
	35	129	28,2	16,34	16	22,06	16	108	12	14	2,93	24,41	1,5	35	
	40	130	28,8	16,84	15	21,58	17	110	12	15	3,70	24,30	2,0	40	
	45	130	29,4	17,16	14	21,17	18	111	12	15	3,89	24,06	2,0	45	
	50	131	30,1	17,54	13	20,88	18	113	12	16	4,06	23,73	2,0	50	
	55	132	30,7	17,69	12	20,61	19	115	13	16	4,73	23,43	2,5	55	
	60	132	31,3	18,10	11	20,09	19	118	13	17	5,37	23,19	2,5	60	
	65	133	32,0	18,57	10	19,40	20	119	14	17	6,07	22,90	2,5	65	
	70	134	32,8	18,94	9	18,97	21	120	14	18	6,44	22,75	3,0	70	
	75	135	33,5	19,71	9	18,15	22	122	14	19	7,08	22,33	3,0	75	
	80	136	34,8	20,11	7	17,42	22	125	15	19	8,08	22,00	3,0	80	
85	138	36,9	20,90	6	16,97	24	128	15	20	9,14	21,54	3,5	85		
90	139	40,3	22,75	5	16,60	26	132	16	21	11,80	20,96	3,5	90		
95	144	45,6	24,82	3	15,94	28	137	17	24	16,00	20,23	4,0	95		
97	136	35,8	22,22	3	15,17	30	130	16	22	14,48	20,80	4,0	97		


(*) Los valores obtenidos en esta prueba son poco precisos al tener un n bajo



		BATERÍA EUROFIT		CHICOS - 8 AÑOS		EVALUACIÓN CONDICIÓN FÍSICA DEL ALUMNADO DE EDUCACIÓN PRIMARIA Y EDUCACIÓN SECUNDARIA DE CASTILLA-LA MANCHA - 2010									
		TALLA	PESO	INDICE MASA CORPORAL (IMC)	EQUILIBRIO UN PIE (*)	TEST GOLPEO PLACAS	FLEXIBILIDAD TRONCO	SALTO HORIZONTAL	DINAMOMETRÍA MANUAL	ABDOMINALES EN 30 S	SUSPENSION BRAZOS	VELOCIDAD 5 X 10 m.	COURSE NAVETTE		
MEDIA		131,63	31,82	18,29	14,79	18,33	15,15	122,41	13,86	16,68	8,04	22,97	2,96	MEDIA	
DESVIACIÓN TÍPICA		5,63	6,70	3,06	7,02	3,14	5,33	17,93	2,53	5,86	8,69	2,54	1,93	DESVIACIÓN TÍPICA	
P e r c e n t i l e s	3	122	23,7	14,92	25	26,65	5	85	9	0	0,00	29,06	1,0	3	P e r c e n t i l e s
	5	123	24,4	15,08	25	25,61	6	88	10	4	0,00	28,25	1,0	5	
	10	124	24,9	15,29	25	23,50	8	95	11	9	0,00	26,61	1,0	10	
	15	125	25,5	15,64	25	21,88	10	104	11	11	0,55	25,93	1,0	15	
	20	126	26,1	15,87	25	20,70	11	110	12	13	1,04	24,76	1,5	20	
	25	127	26,4	16,17	22	19,84	12	114	12	14	2,31	24,36	1,5	25	
	30	128	27,0	16,24	18	19,26	12	115	12	15	3,02	23,84	1,5	30	
	35	129	27,8	16,44	18	18,94	13	119	13	15	3,36	23,47	2,0	35	
	40	130	28,4	16,74	16	18,78	14	120	13	16	4,09	23,01	2,0	40	
	45	131	29,5	16,84	15	18,53	15	120	14	17	5,05	22,70	2,5	45	
	50	132	30,1	17,19	13	18,00	15	121	14	17	5,68	22,59	2,5	50	
	55	133	31,3	17,48	12	17,72	16	123	14	18	6,44	22,24	2,5	55	
	60	134	32,3	18,17	11	17,30	17	126	14	19	7,00	22,04	3,0	60	
	65	134	33,1	18,38	11	16,91	17	129	15	19	7,64	21,78	3,5	65	
	70	135	34,3	19,05	10	16,55	18	133	15	20	9,68	21,54	3,5	70	
	75	136	35,3	19,79	9	16,10	18	135	16	21	11,15	21,32	4,0	75	
	80	137	36,3	20,97	7	15,64	19	137	16	21	12,35	21,06	4,0	80	
	85	138	39,9	22,23	7	15,15	20	140	17	22	14,61	20,62	5,0	85	
90	139	41,5	23,12	6	14,57	22	146	17	23	19,90	20,19	6,0	90		
95	141	45,7	24,44	5	13,68	24	154	18	26	27,10	19,44	7,0	95		
97	142	49,7	25,77	5	13,18	25	155	18	27	33,47	18,65	8,5	97		

(*) Los valores obtenidos en esta prueba son poco precisos al tener un n bajo

 Junta de Comunidades de Castilla-La Mancha Consejería de Educación		BATERÍA EUROFIT		CHICAS - 8 AÑOS		EVALUACIÓN CONDICIÓN FÍSICA DEL ALUMNADO DE EDUCACIÓN PRIMARIA Y EDUCACIÓN SECUNDARIA DE CASTILLA-LA MANCHA - 2010							 UCLM UNIVERSIDAD DE CASTILLA-LA MANCHA		
		TALLA	PESO	INDICE MASA CORPORAL (IMC)	EQUILIBRIO UN PIE (*)	TEST GOLPEO PLACAS	FLEXIBILIDAD TRONCO	SALTO HORIZONTAL	DINAMOMETRÍA MANUAL	ABDOMINALES EN 30 S	SUSPENSION BRAZOS	VELOCIDAD 5 X 10 m.			COURSE NAVETTE
MEDIA		131,32	31,17	18,02	12,21	18,31	18,00	111,74	12,46	14,98	5,60	24,06	2,32	MEDIA	
DESVIACIÓN TÍPICA		6,20	6,65	3,05	7,60	2,88	5,91	16,62	2,79	5,40	6,61	2,77	1,26	DESVIACIÓN TÍPICA	
P e r c e n t i l e s	3	120	21,8	13,64	25	23,72	7	79	6	0	0,00	30,01	0,5	3	P e r c e n t i l e s
	5	117	19,7	13,60	25	23,40	8	73	7	0	0,00	28,40	1,0	5	
	10	118	21,6	14,34	25	22,41	11	80	8	3	0,00	27,50	1,0	10	
	15	120	22,4	14,85	25	21,81	12	86	8	6	0,00	26,55	1,0	15	
	20	120	23,5	15,11	20	20,85	13	90	9	8	0,65	25,90	1,0	20	
	25	121	23,9	15,37	17	20,28	14	90	9	10	1,09	25,40	1,5	25	
	30	122	24,5	15,80	16	20,00	15	91	10	11	1,76	24,91	1,5	30	
	35	123	24,7	15,93	15	19,26	16	95	10	11	2,24	24,41	1,5	35	
	40	124	25,3	16,17	12	18,93	16	99	10	12	2,79	24,30	2,0	40	
	45	124	25,8	16,42	11	18,55	17	100	11	13	3,04	24,06	2,0	45	
	50	125	26,3	16,74	10	18,25	18	100	11	14	3,65	23,73	2,0	50	
	55	127	27,0	16,94	9	17,71	18	103	11	14	4,13	23,43	2,5	55	
	60	127	27,6	17,46	8	17,25	19	105	11	15	4,63	23,19	2,5	60	
	65	128	28,3	17,89	8	16,97	20	106	12	15	5,00	22,90	2,5	65	
	70	129	29,6	18,50	7	16,47	20	110	12	16	5,71	22,75	3,0	70	
	75	129	30,1	18,90	6	16,06	21	110	12	16	6,50	22,33	3,0	75	
	80	130	30,9	19,11	5	15,69	22	112	12	17	7,46	22,00	3,0	80	
85	131	31,8	19,72	4	15,11	23	115	13	18	8,53	21,54	3,5	85		
90	132	33,1	20,19	4	14,60	25	120	14	19	10,46	20,96	4,0	90		
95	134	35,5	21,41	3	14,18	28	125	15	22	12,16	20,23	5,0	95		
97	145	50,1	26,12	2	13,40	29	141	18	24	22,24	19,24	5,5	97		

(*) Los valores obtenidos en esta prueba son poco precisos al tener un n bajo

 Junta de Comunidades de Castilla-La Mancha Consejería de Educación		BATERÍA EUROFIT CHICOS - 9 AÑOS												 UCLM UNIVERSIDAD DE CASTILLA-LA MANCHA	
		EVALUACIÓN CONDICIÓN FÍSICA DEL ALUMNADO DE EDUCACIÓN PRIMARIA Y EDUCACIÓN SECUNDARIA DE CASTILLA-LA MANCHA - 2010													
		TALLA	PESO	INDICE MASA CORPORAL (IMC)	EQUILIBRIO UN PIE	TEST GOLPEO PLACAS	FLEXIBILIDAD TRONCO	SALTO HORIZONTAL	DINAMOMETRÍA MANUAL	ABDOMINALES EN 30 S	SUSPENSION BRAZOS	VELOCIDAD 5 X 10 m.	COURSE NAVETTE		
MEDIA		137,49	36,47	19,11	13,08	17,08	15,26	125,10	15,67	18,00	8,41	22,53	3,50	MEDIA	
DESVIACIÓN TÍPICA		7,52	9,75	3,99	7,44	2,78	6,53	20,47	3,58	5,52	8,61	2,31	2,01	DESVIACIÓN TÍPICA	
P e r c e n t i l e s	3	122	22,5	13,33	25	22,90	3	84	9	6	0,00	27,39	0,5	3	P e r c e n t i l e s
	5	124	24,3	14,34	25	22,25	4	95	10	8	0,00	27,00	1,0	5	
	10	129	26,3	14,96	25	21,25	7	100	11	11	0,00	25,49	1,0	10	
	15	130	27,6	15,53	25	20,57	9	105	12	13	0,79	24,71	1,5	15	
	20	132	28,6	16,12	20	19,40	10	110	13	14	1,20	24,39	1,5	20	
	25	132	29,9	16,37	19	18,34	11	112	13	15	1,50	24,02	2,0	25	
	30	133	31,1	16,70	16	17,91	12	115	14	15	2,50	23,46	2,0	30	
	35	135	31,6	16,93	15	17,64	13	118	15	16	3,59	23,21	2,5	35	
	40	136	32,3	17,25	14	17,40	13	120	15	17	4,97	22,94	3,0	40	
	45	136	33,3	17,92	13	17,19	14	121	15	18	5,80	22,82	3,0	45	
	50	137	34,8	18,14	12	16,81	15	124	16	19	6,97	22,50	3,0	50	
	55	138	35,8	18,87	12	16,58	15	125	16	19	7,35	22,17	3,5	55	
	60	139	37,0	19,47	12	16,22	16	130	16	20	7,95	21,74	3,5	60	
	65	140	38,0	19,95	11	15,75	17	130	17	20	9,11	21,45	4,0	65	
	70	141	39,7	20,52	8	15,42	18	134	17	21	10,54	21,19	4,5	70	
	75	142	41,8	21,21	6	15,06	20	140	18	22	11,36	20,96	5,0	75	
	80	144	43,6	22,06	6	14,84	21	142	18	22	15,00	20,35	5,5	80	
	85	145	44,8	22,73	4	14,24	23	148	19	24	17,18	19,91	6,0	85	
90	148	50,2	24,27	3	13,63	24	151	21	24	18,60	19,54	6,5	90		
95	151	55,2	26,81	2	12,93	26	159	22	27	21,98	19,17	7,0	95		
97	152	60,8	30,04	2	12,74	28	168	23	28	31,84	18,85	7,5	97		



 Junta de Comunidades de Castilla-La Mancha Consejería de Educación		BATERÍA EUROFIT		CHICAS - 9 AÑOS		EVALUACIÓN CONDICIÓN FÍSICA DEL ALUMNADO DE EDUCACIÓN PRIMARIA Y EDUCACIÓN SECUNDARIA DE CASTILLA-LA MANCHA - 2010							 UCLM UNIVERSIDAD DE CASTILLA-LA MANCHA		
		TALLA	PESO	INDICE MASA CORPORAL (IMC)	EQUILIBRIO UN PIE	TEST GOLPEO PLACAS	FLEXIBILIDAD TRONCO	SALTO HORIZONTAL	DINAMOMETRÍA MANUAL	ABDOMINALES EN 30 S	SUSPENSION BRAZOS	VELOCIDAD 5 X 10 m.			COURSE NAVETTE
MEDIA		136,98	35,71	18,93	11,65	17,28	16,74	113,21	14,07	15,95	5,50	23,91	2,34	MEDIA	
DESVIACIÓN TÍPICA		6,67	8,20	3,67	6,80	2,94	6,73	17,88	2,89	5,42	5,21	2,44	1,29	DESVIACIÓN TÍPICA	
P e r c e n t i l e s	3	120	21,8	13,05	25	24,60	0	73	7	0	0,00	29,06	0,5	3	P e r c e n t i l e s
	5	126	23,8	14,18	25	23,72	5	82	9	6	0,00	28,26	1,0	5	
	10	129	25,4	14,53	25	21,82	7	90	10	8	0,00	26,75	1,0	10	
	15	130	28,0	15,09	20	20,61	9	95	11	10	0,00	26,23	1,0	15	
	20	131	28,8	15,73	15	19,68	11	97	12	12	0,92	25,80	1,0	20	
	25	133	29,6	16,13	15	19,02	12	100	12	13	1,50	25,33	1,5	25	
	30	133	30,6	16,43	14	18,48	13	103	13	14	2,14	24,96	1,5	30	
	35	134	32,2	17,07	13	17,75	15	105	13	14	2,43	24,65	1,5	35	
	40	136	32,9	17,52	12	17,24	15	109	13	15	2,91	24,37	2,0	40	
	45	136	34,0	17,96	11	16,89	16	110	14	16	3,92	24,16	2,0	45	
	50	137	34,6	18,19	11	16,42	17	115	14	17	4,57	23,80	2,0	50	
	55	138	35,2	18,67	10	16,19	18	116	14	17	5,00	23,55	2,5	55	
	60	139	36,4	19,13	9	16,01	19	119	15	18	5,78	23,18	2,5	60	
	65	140	37,7	19,63	9	15,82	20	121	15	19	6,25	22,97	2,5	65	
	70	141	40,1	20,42	7	15,47	21	124	16	19	7,00	22,61	3,0	70	
	75	141	41,0	21,69	6	15,04	21	125	16	20	8,00	22,27	3,0	75	
	80	142	42,5	22,26	6	14,80	22	129	17	21	9,80	22,08	3,0	80	
	85	144	44,1	23,34	5	14,51	24	130	17	21	10,84	21,42	3,5	85	
90	145	46,4	24,70	3	14,24	25	135	18	22	12,21	20,88	4,0	90		
95	148	49,4	25,62	3	13,54	28	142	19	24	15,79	20,01	5,0	95		
97	157	63,6	29,50	1	13,41	33	161	21	27	25,93	19,54	6,0	97		



BATERÍA EUROFIT

CHICOS - 10 AÑOS

EVALUACIÓN CONDICIÓN FÍSICA DEL ALUMNADO DE EDUCACIÓN PRIMARIA Y EDUCACIÓN SECUNDARIA DE CASTILLA-LA MANCHA - 2010

	TALLA	PESO	INDICE MASA CORPORAL (IMC)	EQUILIBRIO UN PIE	TEST GOLPEO PLACAS	FLEXIBILIDAD TRONCO	SALTO HORIZONTAL	DINAMOMETRÍA MANUAL	ABDOMINALES EN 30 S	SUSPENSION BRAZOS	VELOCIDAD 5 X 10 m.	COURSE NAVETTE		
MEDIA	142,31	39,38	19,23	11,36	15,74	12,76	131,02	17,12	19,71	9,60	21,84	3,83	MEDIA	
DESVIACIÓN TÍPICA	7,26	9,83	3,61	7,73	2,45	6,53	18,34	3,86	5,03	10,81	2,30	1,88	DESVIACIÓN TÍPICA	
P e r c e n t i l e s	3	128	25,7	14,29	25	21,01	0	100	10	10	0,00	26,72	1,0	3
	5	131	27,1	14,62	25	20,72	1	104	11	12	0,00	26,34	1,0	5
	10	134	28,3	15,23	25	19,64	3	109	13	13	0,00	24,80	1,5	10
	15	135	29,2	15,48	25	18,33	6	112	14	14	1,00	24,14	2,0	15
	20	136	30,5	15,93	20	17,85	8	118	14	16	1,95	23,50	2,0	20
	25	137	31,4	16,15	16	17,53	9	119	15	16	2,71	23,13	2,5	25
	30	138	32,9	16,68	14	16,81	10	120	15	17	3,57	22,93	3,0	30
	35	139	33,5	16,93	12	16,44	10	122	15	18	4,08	22,52	3,0	35
	40	140	34,3	17,54	11	15,87	11	125	16	19	4,93	22,14	3,0	40
	45	141	35,6	17,82	10	15,78	12	128	16	19	5,47	21,85	3,0	45
	50	142	36,7	18,35	9	15,53	12	130	17	20	5,72	21,72	3,5	50
	55	143	38,4	19,26	9	15,22	13	131	17	21	6,42	21,51	4,0	55
	60	144	42,0	20,07	9	14,79	14	135	18	21	6,92	21,32	4,0	60
	65	145	43,5	20,57	7	14,50	15	137	18	22	7,96	21,11	4,5	65
	70	146	45,1	21,13	6	14,16	16	139	19	22	9,72	21,00	4,5	70
	75	147	46,6	21,87	5	14,00	17	142	19	23	13,06	20,60	5,0	75
	80	148	48,2	22,60	5	13,78	18	145	20	24	14,23	20,22	5,5	80
85	149	49,9	23,33	4	13,28	21	147	20	25	19,42	19,51	6,0	85	
90	151	51,7	24,17	2	12,89	22	156	22	26	27,36	19,05	6,5	90	
95	154	56,4	25,48	1	12,11	24	170	23	28	34,88	18,04	7,0	95	
97	158	59,8	26,35	1	12,01	25	171	27	28	38,15	17,81	8,0	97	

 Junta de Comunidades de Castilla-La Mancha <small>Consejería de Educación</small>		BATERÍA EUROFIT		CHICAS - 10 AÑOS		EVALUACIÓN CONDICIÓN FÍSICA DEL ALUMNADO DE EDUCACIÓN PRIMARIA Y EDUCACIÓN SECUNDARIA DE CASTILLA-LA MANCHA - 2010							 UCLM <small>UNIVERSIDAD DE CASTILLA-LA MANCHA</small>		
		TALLA	PESO	INDICE MASA CORPORAL (IMC)	EQUILIBRIO UN PIE	TEST GOLPEO PLACAS	FLEXIBILIDAD TRONCO	SALTO HORIZONTAL	DINAMOMETRÍA MANUAL	ABDOMINALES EN 30 S	SUSPENSION BRAZOS	VELOCIDAD 5 X 10 m.			COURSE NAVETTE
MEDIA		142,94	40,01	19,47	10,47	15,65	17,81	118,76	15,95	16,40	4,52	23,31	2,76	MEDIA	
DESVIACIÓN TÍPICA		8,76	9,59	3,74	7,79	2,42	7,01	19,47	3,57	5,97	5,87	2,78	1,41	DESVIACIÓN TÍPICA	
P e r c e n t i l e s	3	129	24,0	14,26	25	22,55	4	82	10	2	0,00	29,62	1,0	3	P e r c e n t i l e s
	5	130	26,1	14,68	25	21,40	6	87	10	5	0,00	28,74	1,0	5	
	10	132	28,0	15,06	25	19,15	8	95	12	8	0,00	27,02	1,0	10	
	15	134	30,3	15,53	25	18,38	10	100	13	11	0,00	26,23	1,5	15	
	20	136	31,5	15,95	17	17,60	12	102	13	12	0,78	25,55	1,5	20	
	25	137	33,0	16,47	15	17,04	13	108	14	13	1,00	25,12	1,5	25	
	30	138	34,4	16,95	13	16,82	14	110	14	15	1,09	24,68	2,0	30	
	35	139	35,1	17,62	12	16,34	16	112	15	15	1,39	24,20	2,0	35	
	40	140	36,0	17,98	11	15,83	17	113	15	16	1,69	23,67	2,0	40	
	45	141	37,5	18,50	10	15,41	17	115	15	16	2,05	23,28	2,5	45	
	50	143	38,6	18,82	8	15,15	18	118	15	17	2,44	22,91	2,5	50	
	55	144	40,0	19,13	8	15,00	19	120	16	18	2,93	22,50	2,5	55	
	60	145	41,5	20,08	7	14,83	19	121	16	19	3,70	22,17	3,0	60	
	65	147	43,1	20,42	6	14,46	20	125	17	19	4,16	22,02	3,0	65	
	70	148	45,3	20,86	5	14,24	21	129	18	19	5,84	21,79	3,0	70	
	75	149	46,8	21,49	4	14,05	23	130	18	20	6,84	21,43	3,5	75	
	80	150	49,1	22,08	3	13,72	24	135	19	21	8,00	20,93	4,0	80	
85	151	49,8	23,02	3	13,43	26	139	19	22	9,85	20,40	4,0	85		
90	154	52,6	24,63	2	13,03	28	145	20	23	11,25	20,10	4,5	90		
95	158	57,4	27,49	1	12,33	29	153	23	25	14,12	19,41	5,5	95		
97	162	59,8	28,07	1	11,98	31	160	25	26	17,73	18,19	6,0	97		



 Junta de Comunidades de Castilla-La Mancha Consejería de Educación		BATERÍA EUROFIT		CHICOS - 11 AÑOS		EVALUACIÓN CONDICIÓN FÍSICA DEL ALUMNADO DE EDUCACIÓN PRIMARIA Y EDUCACIÓN SECUNDARIA DE CASTILLA-LA MANCHA - 2010							 UCLM UNIVERSIDAD DE CASTILLA-LA MANCHA		
		TALLA	PESO	INDICE MASA CORPORAL (IMC)	EQUILIBRIO UN PIE	TEST GOLPEO PLACAS	FLEXIBILIDAD TRONCO	SALTO HORIZONTAL	DINAMOMETRÍA MANUAL	ABDOMINALES EN 30 S	SUSPENSION BRAZOS	VELOCIDAD 5 X 10 m.			COURSE NAVETTE
MEDIA		146,97	43,51	20,02	9,32	14,73	13,26	141,43	18,83	20,51	10,37	21,36	4,54	MEDIA	
DESVIACIÓN TÍPICA		7,09	9,38	3,53	6,74	2,25	6,08	23,46	3,96	5,67	10,03	2,35	2,15	DESVIACIÓN TÍPICA	
P e r c e n t i l e s	3	134	29,8	14,60	25	20,14	1	100	12	5	0,00	26,11	1,0	3	P e r c e n t i l e s
	5	136	30,3	14,81	25	19,41	3	101	12	11	0,00	25,63	1,5	5	
	10	139	32,6	15,72	22	17,69	6	114	13	14	0,09	24,61	1,5	10	
	15	140	33,5	16,39	16	16,65	7	119	15	15	1,25	23,71	2,0	15	
	20	141	34,5	16,87	14	16,22	8	122	16	16	1,87	23,06	2,5	20	
	25	142	36,0	17,28	13	15,99	9	127	16	17	2,67	22,40	3,0	25	
	30	144	37,0	17,57	12	15,59	10	130	17	18	3,63	22,12	3,0	30	
	35	145	37,6	18,22	11	15,28	11	130	17	19	4,58	21,93	3,5	35	
	40	145	39,3	18,46	9	15,00	11	135	17	20	5,64	21,73	3,5	40	
	45	146	41,1	18,93	9	14,69	12	136	18	20	6,25	21,52	4,0	45	
	50	146	42,2	19,80	8	14,40	13	140	18	21	8,00	21,27	4,5	50	
	55	147	44,6	20,66	7	14,10	14	143	19	22	8,58	21,08	5,0	55	
	60	147	46,1	21,12	6	13,87	14	147	20	22	9,76	20,68	5,5	60	
	65	149	47,2	21,46	5	13,69	16	149	20	23	11,97	20,50	6,0	65	
	70	150	48,3	21,70	5	13,41	17	152	21	23	14,38	20,21	6,0	70	
	75	151	50,2	22,13	4	13,23	19	156	22	24	15,39	19,99	6,5	75	
	80	152	52,2	22,64	3	12,90	19	160	22	25	16,59	19,80	7,0	80	
85	154	54,3	23,37	3	12,47	20	165	23	26	20,09	19,33	7,0	85		
90	157	55,7	24,45	2	12,13	21	169	24	27	23,64	18,39	7,5	90		
95	160	60,4	26,71	1	11,63	23	179	26	29	32,10	17,60	8,0	95		
97	161	62,8	28,44	1	11,41	24	185	26	32	40,60	17,28	8,5	97		



BATERÍA EUROFIT

CHICAS - 11 AÑOS

EVALUACIÓN CONDICIÓN FÍSICA DEL ALUMNADO DE EDUCACIÓN PRIMARIA Y EDUCACIÓN SECUNDARIA DE CASTILLA-LA MANCHA - 2010

		TALLA	PESO	INDICE MASA CORPORAL (IMC)	EQUILIBRIO UN PIE	TEST GOLPEO PLACAS	FLEXIBILIDAD TRONCO	SALTO HORIZONTAL	DINAMOMETRÍA MANUAL	ABDOMINALES EN 30 S	SUSPENSION BRAZOS	VELOCIDAD 5 X 10 m.	COURSE NAVETTE		
MEDIA		150,33	45,42	19,98	8,66	14,33	17,34	129,04	19,04	18,42	6,42	22,47	3,07	MEDIA	
DESVIACIÓN TÍPICA		7,36	9,66	3,32	6,30	1,93	6,76	21,23	4,17	5,25	6,90	2,40	1,54	DESVIACIÓN TÍPICA	
P e r c e n t i l e s	3	137	30,5	14,63	25	18,82	6	94	11	8	0,00	27,63	1,0	3	P e r c e n t i l e s
	5	138	31,5	15,02	25	17,64	8	100	12	9	0,00	26,41	1,0	5	
	10	140	34,4	16,04	15	16,98	9	105	14	13	0,00	25,54	1,5	10	
	15	142	35,6	16,69	14	16,31	10	105	15	14	0,70	24,83	1,5	15	
	20	144	36,5	16,86	13	15,84	11	110	15	15	1,04	24,27	1,5	20	
	25	145	38,3	17,22	13	15,31	12	114	16	16	1,32	24,03	2,0	25	
	30	146	38,9	18,07	11	15,08	13	115	17	16	1,81	23,81	2,0	30	
	35	147	40,4	18,58	9	14,72	14	118	17	17	2,57	23,49	2,0	35	
	40	148	41,2	18,82	9	14,50	15	121	18	18	3,72	23,06	2,5	40	
	45	150	42,9	19,17	8	14,31	16	124	18	18	4,25	22,74	2,5	45	
	50	151	43,6	19,39	7	14,16	17	130	18	18	4,50	22,56	2,5	50	
	55	152	45,2	19,89	7	13,99	18	133	19	19	4,83	22,18	3,0	55	
	60	153	47,4	20,37	7	13,84	19	135	20	19	5,38	21,86	3,0	60	
	65	154	49,1	20,82	6	13,60	20	138	21	20	6,59	21,41	3,5	65	
	70	155	50,6	21,87	5	13,12	21	140	22	20	7,57	21,01	3,5	70	
	75	156	51,9	22,06	4	12,84	22	143	22	21	9,27	20,64	4,0	75	
	80	157	54,0	22,52	3	12,56	24	145	23	22	10,57	20,27	4,5	80	
85	158	56,7	23,60	2	12,33	25	154	23	23	12,77	20,08	4,5	85		
90	159	58,8	24,58	1	12,12	26	160	24	25	14,64	19,71	5,5	90		
95	162	63,4	26,30	1	11,43	29	166	26	28	22,44	18,17	6,0	95		
97	163	67,4	28,04	1	11,31	31	167	27	29	27,54	17,94	7	97		

 Junta de Comunidades de Castilla-La Mancha Consejería de Educación		BATERÍA EUROFIT		CHICOS - 12 AÑOS		EVALUACIÓN CONDICIÓN FÍSICA DEL ALUMNADO DE EDUCACIÓN PRIMARIA Y EDUCACIÓN SECUNDARIA DE CASTILLA-LA MANCHA - 2010							 UCLM UNIVERSIDAD DE CASTILLA-LA MANCHA		
		TALLA	PESO	INDICE MASA CORPORAL (IMC)	EQUILIBRIO UN PIE	TEST GOLPEO PLACAS	FLEXIBILIDAD TRONCO	SALTO HORIZONTAL	DINAMOMETRÍA MANUAL	ABDOMINALES EN 30 S	SUSPENSION BRAZOS	VELOCIDAD 5 X 10 m.			COURSE NAVETTE
MEDIA		153,58	48,80	20,47	9,54	14,03	12,55	148,95	22,76	21,89	11,82	20,96	5,11	MEDIA	
DESVIACIÓN TÍPICA		9,62	12,26	3,78	6,35	2,27	6,86	25,62	5,64	6,54	11,56	3,20	2,14	DESVIACIÓN TÍPICA	
P e r c e n t i l e s	3	136	30,0	14,38	25	19,34	1	90	14	0	0,00	26,96	1,5	3	P e r c e n t i l e s
	5	139	31,5	15,43	25	18,68	2	101	15	6	0,00	25,54	2,0	5	
	10	143	34,3	16,30	21	16,98	4	120	16	15	1,19	24,38	2,5	10	
	15	144	36,8	16,93	14	16,08	6	124	17	17	2,29	23,45	3,0	15	
	20	145	37,8	17,48	14	15,56	6	130	19	19	2,74	22,77	3,0	20	
	25	148	39,4	17,69	13	15,00	7	133	20	19	3,29	22,53	3,5	25	
	30	149	41,4	17,92	11	14,59	9	135	20	20	4,36	22,24	3,5	30	
	35	150	42,7	18,66	11	14,27	10	140	20	21	5,33	21,85	4,0	35	
	40	151	45,3	19,02	10	14,03	11	140	21	22	6,29	21,52	4,5	40	
	45	152	46,8	19,50	9	13,74	12	145	21	22	7,67	21,21	5,0	45	
	50	153	47,2	19,72	9	13,51	12	148	21	23	8,11	21,05	5,5	50	
	55	154	49,5	19,96	8	13,34	12	151	22	24	9,36	20,97	5,5	55	
	60	155	50,0	20,38	7	13,10	13	156	23	24	10,60	20,56	6,0	60	
	65	156	52,2	20,82	6	12,88	15	159	24	25	12,20	20,34	6,0	65	
	70	158	53,1	21,79	5	12,78	16	160	25	25	14,56	19,77	6,5	70	
	75	160	55,4	22,65	5	12,54	17	165	26	26	15,76	19,46	6,5	75	
	80	161	57,8	23,91	4	12,30	18	170	27	27	17,16	19,21	7,0	80	
85	163	60,9	25,32	3	12,00	21	178	28	28	22,50	18,72	7,0	85		
90	168	65,0	26,77	2	11,77	22	184	31	29	30,76	18,29	8,0	90		
95	171	69,1	27,38	2	11,24	26	196	34	30	41,11	16,77	9,0	95		
97	172	78,8	27,62	2	11,00	28	200	38	31	43,85	16,47	10,0	97		

 Junta de Comunidades de Castilla-La Mancha Consejería de Educación		BATERÍA EUROFIT		CHICAS - 12 AÑOS		EVALUACIÓN CONDICIÓN FÍSICA DEL ALUMNADO DE EDUCACIÓN PRIMARIA Y EDUCACIÓN SECUNDARIA DE CASTILLA-LA MANCHA - 2010							 UCLM UNIVERSIDAD DE CASTILLA-LA MANCHA		
		TALLA	PESO	INDICE MASA CORPORAL (IMC)	EQUILIBRIO UN PIE	TEST GOLPEO PLACAS	FLEXIBILIDAD TRONCO	SALTO HORIZONTAL	DINAMOMETRÍA MANUAL	ABDOMINALES EN 30 S	SUSPENSION BRAZOS	VELOCIDAD 5 X 10 m.			COURSE NAVETTE
MEDIA		155,11	50,15	20,80	9,39	13,37	18,96	132,03	21,47	19,36	7,01	22,30	3,81	MEDIA	
DESVIACIÓN TÍPICA		7,29	11,47	4,24	6,95	1,86	7,06	24,43	4,38	4,40	8,24	2,34	1,70	DESVIACIÓN TÍPICA	
P e r c e n t i l e s	3	140	31,8	14,99	25	18,70	6	70	13	10	0,00	27,26	1,0	3	P e r c e n t i l e s
	5	143	33,8	15,35	25	17,15	7	100	15	11	0,00	25,79	1,5	5	
	10	146	37,0	15,89	19	15,43	10	107	16	13	0,00	24,68	1,5	10	
	15	148	38,1	16,87	17	15,03	11	110	17	15	0,62	24,29	2,0	15	
	20	149	40,0	17,37	17	14,55	13	114	18	17	1,10	24,00	2,0	20	
	25	151	41,7	17,65	15	14,22	14	116	18	17	1,62	23,46	2,5	25	
	30	152	42,9	18,00	13	13,93	15	120	19	17	2,08	23,10	3,0	30	
	35	153	45,0	18,53	11	13,74	16	124	20	18	2,98	22,85	3,0	35	
	40	153	45,4	19,23	9	13,66	17	126	20	18	3,31	22,59	3,0	40	
	45	154	46,8	19,75	7	13,48	17	129	20	19	3,77	22,37	3,5	45	
	50	155	48,8	19,99	7	13,30	19	130	21	19	4,00	22,18	3,5	50	
	55	156	50,8	20,46	6	12,86	20	134	22	20	5,33	21,94	4,0	55	
	60	158	52,1	20,61	5	12,61	21	138	22	20	6,06	21,84	4,0	60	
	65	159	53,5	21,61	5	12,47	22	140	23	21	6,57	21,60	4,5	65	
	70	159	56,5	22,49	4	12,10	23	140	24	21	7,48	21,13	5,0	70	
	75	160	58,0	23,21	4	11,99	23	141	25	22	8,51	20,83	5,0	75	
	80	161	58,9	23,78	3	11,84	25	145	26	23	10,62	20,57	5,5	80	
85	161	61,1	25,82	3	11,63	26	153	26	24	15,50	20,08	5,5	85		
90	163	64,0	26,75	2	11,38	29	170	28	25	18,38	19,37	6,0	90		
95	167	70,3	28,77	1	11,08	30	180	29	27	22,60	18,72	7,0	95		
97	168	75,4	30,24	1	10,83	31	188	30	27	27,02	18,55	8	97		

BATERÍA EUROFIT

CHICOS - 13 AÑOS

EVALUACIÓN CONDICIÓN FÍSICA DEL ALUMNADO DE EDUCACIÓN PRIMARIA Y EDUCACIÓN SECUNDARIA DE CASTILLA-LA MANCHA - 2010

	TALLA	PESO	INDICE MASA CORPORAL (IMC)	EQUILIBRIO UN PIE	TEST GOLPEO PLACAS	FLEXIBILIDAD TRONCO	SALTO HORIZONTAL	DINAMOMETRÍA MANUAL	ABDOMINALES EN 30 S	SUSPENSION BRAZOS	VELOCIDAD 5 X 10 m.	COURSE NAVETTE		
MEDIA	161,86	54,78	20,75	9,10	12,81	14,29	165,20	27,60	24,18	15,82	20,34	6,33	MEDIA	
DESVIACIÓN TÍPICA	10,04	11,67	3,77	6,30	1,82	6,74	29,73	7,65	5,15	13,83	2,32	2,53	DESVIACIÓN TÍPICA	
P e r c e n t i l e s	3	141	36,0	14,00	25	17,51	0	103	16	13	0,00	24,98	2,0	3
	5	145	37,3	15,61	25	16,17	2	119	16	15	0,00	24,46	3,0	5
	10	148	40,2	17,02	20	15,04	5	128	19	17	0,23	23,11	3,5	10
	15	152	43,0	17,41	17	14,63	6	132	20	20	1,93	22,65	4,0	15
	20	154	44,8	17,91	13	14,38	7	136	21	20	2,66	22,41	4,0	20
	25	155	47,8	18,39	12	13,90	10	142	22	20	4,63	21,99	4,5	25
	30	156	48,6	18,66	10	13,67	11	150	22	21	6,39	21,53	5,0	30
	35	157	49,9	18,99	10	13,58	12	152	23	21	7,94	21,33	5,0	35
	40	159	50,6	19,25	8	13,40	13	158	24	22	9,52	21,07	5,0	40
	45	160	52,0	19,50	8	12,87	14	161	26	23	10,60	20,69	5,5	45
	50	161	53,5	19,76	7	12,37	15	168	27	24	11,22	20,35	6,0	50
	55	162	54,2	20,40	7	12,16	16	171	29	25	13,32	19,95	6,0	55
	60	164	55,2	20,68	6	11,99	17	174	29	26	17,00	19,87	6,5	60
	65	166	56,8	21,14	5	11,82	18	178	30	26	19,56	19,42	7,0	65
	70	167	58,5	22,00	5	11,71	18	180	32	27	21,80	19,16	8,0	70
	75	170	61,2	22,90	4	11,47	19	185	33	28	23,50	18,84	8,5	75
	80	171	66,2	23,27	4	11,36	21	190	34	29	25,67	18,52	8,5	80
85	173	67,1	25,35	4	11,12	22	192	37	30	29,98	17,76	9,0	85	
90	177	72,9	26,38	3	10,70	23	204	39	31	38,66	16,86	10,0	90	
95	178	78,7	28,11	3	10,13	24	215	40	33	44,19	16,42	10,5	95	
97	180	82,2	30,82	2	10,03	25	228	41	33	48,72	16,05	12,0	97	



BATERÍA EUROFIT

CHICAS - 13 AÑOS

EVALUACIÓN CONDICIÓN FÍSICA DEL ALUMNADO DE EDUCACIÓN PRIMARIA Y EDUCACIÓN SECUNDARIA DE CASTILLA-LA MANCHA - 2010

	TALLA	PESO	INDICE MASA CORPORAL (IMC)	EQUILIBRIO UN PIE	TEST GOLPEO PLACAS	FLEXIBILIDAD TRONCO	SALTO HORIZONTAL	DINAMOMETRÍA MANUAL	ABDOMINALES EN 30 S	SUSPENSION BRAZOS	VELOCIDAD 5 X 10 m.	COURSE NAVETTE		
MEDIA	159,45	53,35	20,91	8,24	12,39	19,08	145,25	24,53	21,24	7,28	21,40	4,39	MEDIA	
DESVIACIÓN TÍPICA	7,02	9,61	3,14	6,17	1,44	7,80	25,33	5,21	4,61	6,13	2,16	2,15	DESVIACIÓN TÍPICA	
P e r c e n t i l e s	3	146	35,0	15,51	25	15,64	3	93	15	14	0,00	25,41	1,5	3
	5	148	37,8	15,66	25	15,23	4	102	15	14	0,00	25,35	2,0	5
	10	150	41,7	16,78	15	14,51	7	114	19	15	1,22	24,72	2,0	10
	15	152	42,9	17,46	14	13,74	12	120	19	16	2,29	24,33	2,5	15
	20	154	44,1	18,29	13	13,60	13	123	20	17	2,65	23,46	2,5	20
	25	155	45,1	18,75	12	13,24	13	130	21	18	2,96	22,84	3,0	25
	30	156	48,3	18,90	10	13,04	15	130	22	19	3,35	22,39	3,0	30
	35	157	50,2	19,38	10	12,89	16	135	23	19	4,08	22,20	3,0	35
	40	158	51,5	20,21	9	12,73	17	137	23	20	4,21	21,83	3,5	40
	45	159	52,3	20,47	8	12,41	18	140	24	20	4,66	21,27	4,0	45
	50	160	53,9	20,71	7	12,13	19	145	24	21	5,00	21,06	4,0	50
	55	160	55,1	21,04	6	11,82	20	149	25	21	5,94	20,82	4,5	55
	60	161	55,8	21,51	5	11,69	21	151	25	22	6,51	20,78	4,5	60
	65	162	56,2	21,83	5	11,53	22	157	26	23	7,36	20,43	5,0	65
	70	163	57,9	22,56	4	11,50	24	158	26	23	8,44	20,19	5,0	70
	75	164	60,0	22,91	4	11,35	24	160	28	25	10,25	19,68	5,5	75
	80	164	61,7	23,58	2	11,26	27	165	29	25	11,85	19,23	6,0	80
85	166	63,4	24,38	2	10,98	27	170	30	27	14,24	18,68	6,5	85	
90	167	64,9	25,23	2	10,84	29	175	32	28	16,69	18,48	7,5	90	
95	173	67,8	26,30	1	10,59	31	192	34	29	21,41	18,00	9,0	95	
97	175	72,1	27,64	1	10,09	35	206	35	30	24,13	17,48	10	97	

P e r c e n t i l e s

 Junta de Comunidades de Castilla-La Mancha Consejería de Educación		BATERÍA EUROFIT		CHICOS - 14 AÑOS		EVALUACIÓN CONDICIÓN FÍSICA DEL ALUMNADO DE EDUCACIÓN PRIMARIA Y EDUCACIÓN SECUNDARIA DE CASTILLA-LA MANCHA - 2010							 UCLM UNIVERSIDAD DE CASTILLA-LA MANCHA		
		TALLA	PESO	INDICE MASA CORPORAL (IMC)	EQUILIBRIO UN PIE	TEST GOLPEO PLACAS	FLEXIBILIDAD TRONCO	SALTO HORIZONTAL	DINAMOMETRÍA MANUAL	ABDOMINALES EN 30 S	SUSPENSION BRAZOS	VELOCIDAD 5 X 10 m.			COURSE NAVETTE
MEDIA		167,01	61,59	21,99	11,07	12,11	16,24	172,32	31,83	24,34	17,77	19,71	6,87	MEDIA	
DESVIACIÓN TÍPICA		9,22	13,46	4,15	7,31	1,71	6,85	30,96	6,54	5,53	15,53	2,57	2,47	DESVIACIÓN TÍPICA	
P e r c e n t i l e s	3	146	38,9	16,58	25	15,57	4	107	20	13	0,00	26,34	2,0	3	P e r c e n t i l e s
	5	148	40,9	16,67	25	14,89	5	124	22	15	0,41	23,94	3,0	5	
	10	156	46,4	17,67	25	14,02	8	134	23	16	1,50	22,91	3,5	10	
	15	160	49,3	18,07	20	13,82	10	135	25	18	3,95	22,05	4,0	15	
	20	161	50,9	18,43	17	13,44	10	141	26	19	5,06	21,56	4,5	20	
	25	162	51,4	18,89	16	12,91	12	143	27	20	7,12	20,89	5,0	25	
	30	164	53,7	19,63	15	12,65	13	153	27	21	9,40	20,74	5,0	30	
	35	165	56,0	19,87	13	12,57	13	160	29	22	9,95	20,56	6,0	35	
	40	166	56,4	20,04	11	12,36	14	163	30	22	10,52	20,14	6,5	40	
	45	167	58,3	20,43	10	12,20	15	165	31	24	11,93	20,04	6,5	45	
	50	168	59,3	20,69	10	12,08	16	174	32	25	13,36	19,87	7,0	50	
	55	168	62,4	21,24	9	11,89	17	179	32	25	15,69	19,65	7,5	55	
	60	169	63,2	22,08	8	11,70	18	180	33	26	16,53	18,90	7,5	60	
	65	170	64,6	23,06	7	11,42	19	187	34	27	19,73	18,65	7,5	65	
	70	171	66,9	23,44	6	11,28	20	194	35	28	21,19	18,40	8,0	70	
	75	173	68,5	24,31	5	11,03	20	200	37	28	24,44	18,00	9,0	75	
	80	175	73,4	24,99	4	10,51	22	201	39	29	26,59	17,70	9,5	80	
85	176	76,1	26,18	3	10,33	23	208	40	30	31,41	16,96	10,0	85		
90	178	84,9	28,66	3	9,92	25	210	41	32	41,36	16,40	10,0	90		
95	182	88,8	29,86	1	9,61	31	225	42	33	58,05	15,54	10,5	95		
97	184	89,2	33,79	1	9,54	33	231	45	35	63,35	14,87	11,0	97		

BATERÍA EUROFIT

CHICAS - 14 AÑOS

EVALUACIÓN CONDICIÓN FÍSICA DEL ALUMNADO DE EDUCACIÓN PRIMARIA Y EDUCACIÓN SECUNDARIA DE CASTILLA-LA MANCHA - 2010

		TALLA	PESO	INDICE MASA CORPORAL (IMC)	EQUILIBRIO UN PIE	TEST GOLPEO PLACAS	FLEXIBILIDAD TRONCO	SALTO HORIZONTAL	DINAMOMETRÍA MANUAL	ABDOMINALES EN 30 S	SUSPENSION BRAZOS	VELOCIDAD 5 X 10 m.	COURSE NAVETTE		
MEDIA		159,75	53,94	21,12	9,13	12,16	21,63	146,05	25,08	21,98	8,84	21,33	4,30	MEDIA	
DESVIACIÓN TÍPICA		6,68	9,46	3,41	7,72	1,66	8,46	21,19	4,43	4,80	7,70	2,13	1,55	DESVIACIÓN TÍPICA	
P e r c e n t i l e s	3	146	39,7	16,04	25	16,63	6	105	18	11	0,00	26,65	1,5	3	P e r c e n t i l e s
	5	147	40,2	16,75	25	16,16	7	109	20	14	0,00	25,65	2,0	5	
	10	150	42,9	17,64	25	14,13	12	114	20	16	0,00	24,03	2,5	10	
	15	152	44,1	18,08	24	13,66	13	119	21	18	1,12	23,32	3,0	15	
	20	154	45,7	18,37	15	13,46	14	125	21	18	2,00	22,73	3,0	20	
	25	156	47,6	18,77	12	13,12	16	132	22	18	2,57	22,57	3,0	25	
	30	157	48,9	19,08	11	12,55	17	135	22	19	3,34	22,04	3,5	30	
	35	157	49,8	19,62	9	12,30	18	140	22	20	3,78	21,78	3,5	35	
	40	159	50,5	19,85	8	12,16	20	142	23	21	5,16	21,60	3,5	40	
	45	159	52,1	20,22	7	12,09	21	144	24	21	6,70	21,32	4,0	45	
	50	160	53,0	20,61	6	11,84	21	146	24	22	7,28	20,97	4,0	50	
	55	160	54,5	20,88	5	11,63	22	150	25	22	8,00	20,58	4,5	55	
	60	161	54,8	21,41	5	11,50	23	155	26	23	8,84	20,40	4,5	60	
	65	162	55,9	21,75	5	11,40	24	156	26	23	10,82	20,22	5,0	65	
	70	163	57,0	21,88	4	11,19	25	160	27	24	13,90	19,97	5,0	70	
	75	164	57,9	22,43	4	10,97	25	162	28	26	14,13	19,82	5,0	75	
	80	166	60,0	23,41	4	10,89	28	165	29	27	15,09	19,71	5,5	80	
85	167	63,1	24,19	3	10,80	31	170	30	27	16,60	19,42	6,0	85		
90	168	71,0	25,64	1	10,47	35	172	32	28	20,36	19,14	6,5	90		
95	171	72,2	28,20	1	9,90	38	180	34	29	22,00	18,70	8,0	95		
97	174	76,2	29,56	1	9,69	42	184	35	33	28,82	17,98	8	97		

BATERÍA EUROFIT

CHICOS - 15 AÑOS

EVALUACIÓN CONDICIÓN FÍSICA DEL ALUMNADO DE EDUCACIÓN PRIMARIA Y EDUCACIÓN SECUNDARIA DE CASTILLA-LA MANCHA - 2010



		TALLA	PESO	INDICE MASA CORPORAL (IMC)	EQUILIBRIO UN PIE	TEST GOLPEO PLACAS	FLEXIBILIDAD TRONCO	SALTO HORIZONTAL	DINAMOMETRÍA MANUAL	ABDOMINALES EN 30 S	SUSPENSION BRAZOS	VELOCIDAD 5 X 10 m.	COURSE NAVETTE		
MEDIA		172,45	64,51	21,64	7,06	11,15	17,05	193,97	37,08	26,68	27,14	19,17	7,96	MEDIA	
DESVIACIÓN TÍPICA		7,75	11,93	3,43	5,94	1,40	9,31	25,50	7,06	6,37	14,81	2,65	3,00	DESVIACIÓN TÍPICA	
P e r c e n t i l e s	3	156	43,9	16,23	21	14,07	0	137	22	13	0,92	24,32	1,5	3	P e r c e n t i l e s
	5	164	47,0	16,82	20	13,38	0	145	22	13	2,04	22,75	1,5	5	
	10	164	51,0	18,00	16	13,09	3	151	28	19	4,71	22,09	3,0	10	
	15	164	54,9	18,86	14	12,21	5	163	29	20	5,65	21,35	4,5	15	
	20	166	55,8	19,10	12	12,01	10	170	30	22	8,53	21,17	5,0	20	
	25	168	57,5	19,56	10	11,78	11	181	33	23	16,27	20,98	6,0	25	
	30	169	59,3	19,83	9	11,65	14	184	34	24	20,98	20,52	7,0	30	
	35	169	60,4	20,14	8	11,50	14	190	35	24	22,03	20,05	7,5	35	
	40	170	61,2	20,58	8	11,35	15	193	36	25	24,54	19,62	8,0	40	
	45	171	61,9	20,74	6	11,26	16	195	36	25	27,09	19,13	8,0	45	
	50	173	62,6	21,09	5	11,11	18	198	37	26	29,56	18,99	8,5	50	
	55	173	63,3	21,61	5	11,02	18	202	38	27	31,99	18,75	9,0	55	
	60	175	63,9	21,85	4	10,82	19	204	40	28	34,79	18,47	9,0	60	
	65	175	66,7	22,35	4	10,68	21	206	40	29	35,88	18,15	9,5	65	
	70	176	68,8	22,86	3	10,40	23	208	40	31	36,56	17,62	10,0	70	
	75	178	69,5	22,95	2	10,33	23	212	42	32	37,29	17,31	10,0	75	
	80	179	72,8	23,50	2	10,11	24	219	43	32	39,58	16,94	10,5	80	
	85	181	75,5	24,54	1	9,82	27	220	45	33	42,59	16,72	11,0	85	
90	182	81,7	25,92	1	9,48	29	223	47	36	45,10	16,65	11,0	90		
95	185	88,5	28,33	1	9,13	32	230	49	38	50,37	15,41	11,5	95		
97	187	97,7	31,61	1	8,37	36	232	51	38	55,10	14,49	13,5	97		

BATERÍA EUROFIT



CHICAS - 15 AÑOS

**EVALUACIÓN CONDICIÓN FÍSICA DEL ALUMNADO DE EDUCACIÓN PRIMARIA Y
EDUCACIÓN SECUNDARIA DE CASTILLA-LA MANCHA - 2010**

		TALLA	PESO	INDICE MASA CORPORAL (IMC)	EQUILIBRIO UN PIE	TEST GOLPEO PLACAS	FLEXIBILIDAD TRONCO	SALTO HORIZONTAL	DINAMOMETRÍA MANUAL	ABDOMINALES EN 30 S	SUSPENSION BRAZOS	VELOCIDAD 5 X 10 m.	COURSE NAVETTE		
MEDIA		161,49	56,87	21,82	10,59	11,79	21,74	146,72	25,89	21,81	8,18	21,30	4,51	MEDIA	
DESVIACIÓN TÍPICA		5,70	9,34	3,29	8,18	1,69	7,26	21,26	4,36	5,61	8,16	2,46	1,98	DESVIACIÓN TÍPICA	
P e r c e n t i l e s	3	151	41,9	17,31	25	15,00	7	108	18	11	0,00	26,95	1,5	3	P e r c e n t i l e s
	5	153	44,9	17,72	25	14,63	10	115	20	12	0,00	26,31	1,5	5	
	10	153	47,1	18,55	25	14,15	12	120	21	14	0,00	24,17	2,0	10	
	15	154	48,7	18,74	25	13,64	14	123	22	16	0,74	23,49	2,5	15	
	20	157	49,7	19,13	19	13,14	17	125	23	17	1,72	23,04	3,0	20	
	25	158	50,6	19,28	16	12,72	17	130	23	18	2,91	22,80	3,0	25	
	30	158	51,8	19,76	13	12,29	18	131	23	19	3,89	22,42	3,5	30	
	35	159	52,4	19,99	12	12,08	19	139	24	20	4,02	22,18	4,0	35	
	40	160	53,4	20,27	10	11,92	19	140	25	21	4,59	21,90	4,0	40	
	45	161	54,5	20,87	9	11,79	20	143	25	21	5,42	21,61	4,0	45	
	50	162	55,1	21,56	9	11,47	21	146	25	22	5,76	21,38	4,5	50	
	55	163	56,0	21,81	8	11,34	22	150	26	22	6,43	21,00	4,5	55	
	60	164	57,2	22,32	6	11,09	23	154	27	24	7,00	20,87	5,0	60	
	65	164	59,6	22,77	6	10,98	24	156	27	24	8,05	20,62	5,0	65	
	70	165	60,4	22,98	5	10,75	26	160	28	25	8,97	20,29	5,0	70	
	75	166	61,2	23,36	4	10,69	27	165	28	25	11,34	19,98	5,5	75	
	80	166	62,5	23,60	3	10,52	28	169	29	26	12,87	19,14	6,0	80	
85	168	66,8	23,94	3	10,10	30	170	30	28	15,80	18,81	6,0	85		
90	172	75,3	26,37	2	9,82	32	173	32	28	20,06	17,69	7,0	90		
95	174	80,0	29,29	1	9,31	35	181	34	33	27,55	17,26	8,5	95		
97	175	81,0	31,15	1	9,22	37	189	38	34	33,76	16,77	9	97		

 Junta de Comunidades de Castilla-La Mancha Consejería de Educación		BATERÍA EUROFIT		CHICOS - 16 AÑOS			EVALUACIÓN CONDICIÓN FÍSICA DEL ALUMNADO DE EDUCACIÓN PRIMARIA Y EDUCACIÓN SECUNDARIA DE CASTILLA-LA MANCHA - 2010						 UCLM UNIVERSIDAD DE CASTILLA-LA MANCHA		
		TALLA	PESO	INDICE MASA CORPORAL (IMC)	EQUILIBRIO UN PIE	TEST GOLPEO PLACAS	FLEXIBILIDAD TRONCO	SALTO HORIZONTAL	DINAMOMETRÍA MANUAL	ABDOMINALES EN 30 S	SUSPENSION BRAZOS	VELOCIDAD 5 X 10 m.			COURSE NAVETTE
MEDIA		174,12	66,67	21,94	6,78	11,01	17,12	198,87	37,04	26,40	29,71	18,68	7,18	MEDIA	
DESVIACIÓN TÍPICA		6,79	12,00	3,49	5,79	1,69	8,57	27,15	10,25	6,11	16,84	1,79	2,29	DESVIACIÓN TÍPICA	
P e r c e n t i l e s	3	161	50,3	16,98	25	16,13	0	133	9	15	1,07	22,26	2,5	3	P e r c e n t i l e s
	5	163	51,7	17,04	22	14,20	0	150	12	17	5,39	21,72	4,0	5	
	10	166	52,4	18,21	14	13,31	3	167	26	18	8,13	21,10	4,0	10	
	15	167	53,7	18,63	13	12,24	7	170	28	20	10,58	20,42	4,5	15	
	20	168	54,3	19,01	11	11,81	11	174	31	21	14,49	20,23	5,0	20	
	25	169	57,1	19,97	10	11,60	13	179	31	22	17,23	19,87	5,0	25	
	30	170	60,3	20,22	9	11,39	13	181	34	22	18,88	19,71	6,0	30	
	35	171	61,0	20,55	8	11,28	14	189	34	24	22,18	19,33	6,0	35	
	40	172	62,8	20,79	7	11,18	15	194	35	24	24,90	19,06	6,5	40	
	45	173	63,3	21,17	6	11,10	16	198	36	26	25,85	18,90	7,0	45	
	50	174	64,7	21,27	5	10,65	18	201	37	27	27,14	18,81	7,0	50	
	55	174	65,8	21,64	5	10,54	19	206	39	28	29,04	18,65	7,5	55	
	60	175	68,2	22,11	4	10,44	20	210	40	29	31,04	18,38	8,0	60	
	65	177	69,4	22,67	3	10,04	21	213	41	30	34,15	18,30	8,0	65	
	70	178	71,2	22,82	3	9,91	22	218	43	30	40,85	17,95	8,5	70	
	75	178	72,5	23,35	2	9,70	23	220	45	30	43,08	17,38	8,5	75	
	80	181	74,6	23,98	2	9,65	24	220	46	31	45,79	17,20	9,5	80	
85	183	79,6	25,07	2	9,47	26	227	47	32	48,05	16,49	10,0	85		
90	183	82,4	26,07	1	9,35	29	233	50	33	54,31	15,81	10,5	90		
95	186	92,5	29,93	1	9,07	32	240	52	37	59,04	15,62	11,0	95		
97	188	97,5	30,82	1	9,00	32	241	52	41	66,94	15,02	11,5	97		

 Junta de Comunidades de Castilla-La Mancha Consejería de Educación		BATERÍA EUROFIT		CHICAS - 16 AÑOS		EVALUACIÓN CONDICIÓN FÍSICA DEL ALUMNADO DE EDUCACIÓN PRIMARIA Y EDUCACIÓN SECUNDARIA DE CASTILLA-LA MANCHA - 2010							 UCLM UNIVERSIDAD DE CASTILLA-LA MANCHA		
		TALLA	PESO	INDICE MASA CORPORAL (IMC)	EQUILIBRIO UN PIE	TEST GOLPEO PLACAS	FLEXIBILIDAD TRONCO	SALTO HORIZONTAL	DINAMOMETRÍA MANUAL	ABDOMINALES EN 30 S	SUSPENSION BRAZOS	VELOCIDAD 5 X 10 m.			COURSE NAVETTE
MEDIA		161,79	58,04	22,20	7,09	11,92	21,37	143,98	25,45	21,17	8,61	21,38	3,88	MEDIA	
DESVIACIÓN TÍPICA		5,45	11,13	3,91	5,29	1,39	8,47	23,24	5,78	5,17	8,04	2,72	1,66	DESVIACIÓN TÍPICA	
P e r c e n t i l e s	3	151	41,9	17,08	21	15,99	6	110	12	8	0,00	28,94	1,5	3	P e r c e n t i l e s
	5	152	43,6	17,69	20	15,00	9	110	13	12	0,00	26,48	2,0	5	
	10	154	47,4	18,67	15	13,39	10	116	19	16	0,04	23,77	2,5	10	
	15	155	49,0	19,11	13	12,91	13	120	21	17	1,10	23,58	2,5	15	
	20	156	51,3	20,04	11	12,81	13	121	21	18	2,13	23,45	2,5	20	
	25	157	52,3	20,54	10	12,67	15	124	22	18	2,57	23,12	2,5	25	
	30	158	53,2	20,60	7	12,41	15	125	23	18	3,07	22,52	3,0	30	
	35	158	54,7	20,72	6	12,30	16	130	24	19	3,58	21,78	3,0	35	
	40	159	55,3	21,03	6	12,12	17	135	24	19	4,20	21,66	3,5	40	
	45	160	55,8	21,13	6	11,99	18	140	25	21	4,41	21,40	3,5	45	
	50	161	56,5	21,27	6	11,78	21	142	26	22	5,13	21,19	3,5	50	
	55	163	57,0	21,60	5	11,63	23	144	26	23	6,10	20,86	3,5	55	
	60	163	57,4	21,73	5	11,44	24	149	27	23	9,23	20,77	4,0	60	
	65	163	58,2	22,10	5	11,37	25	152	27	23	10,66	20,46	4,0	65	
	70	164	58,5	22,74	4	11,21	26	157	28	24	11,13	20,31	4,0	70	
	75	166	60,5	23,35	3	10,99	27	162	29	25	13,99	19,87	4,0	75	
	80	166	62,2	24,22	3	10,95	30	166	30	25	16,03	19,46	5,0	80	
85	167	63,7	25,17	3	10,60	32	170	30	26	16,60	19,14	6,0	85		
90	168	72,7	28,49	2	10,27	34	175	31	27	23,09	18,22	6,5	90		
95	170	80,7	30,62	2	9,96	36	190	37	30	26,42	16,77	7,5	95		
97	171	93,4	34,71	1	9,61	36	197	38	31	27,38	16,03	8	97		

 Junta de Comunidades de Castilla-La Mancha Consejería de Educación		BATERÍA EUROFIT		CHICOS - 17 AÑOS				EVALUACIÓN CONDICIÓN FÍSICA DEL ALUMNADO DE EDUCACIÓN PRIMARIA Y EDUCACIÓN SECUNDARIA DE CASTILLA-LA MANCHA - 2010						 UCLM UNIVERSIDAD DE CASTILLA-LA MANCHA	
		TALLA	PESO	INDICE MASA CORPORAL (IMC)	EQUILIBRIO UN PIE	TEST GOLPEO PLACAS	FLEXIBILIDAD TRONCO	SALTO HORIZONTAL	DINAMOMETRÍA MANUAL	ABDOMINALES EN 30 S	SUSPENSION BRAZOS	VELOCIDAD 5 X 10 m.	COURSE NAVETTE		
MEDIA		174,34	67,46	22,15	8,50	11,38	18,47	196,26	39,19	24,86	27,93	18,86	7,74	MEDIA	
DESVIACIÓN TÍPICA		7,30	9,34	2,31	7,10	1,81	7,70	30,90	7,80	5,56	14,39	2,26	2,32	DESVIACIÓN TÍPICA	
P e r c e n t i l e s	3	161	47,3	17,71	25	16,51	7	112	25	14	0,23	24,39	2,0	3	P e r c e n t i l e s
	5	162	50,0	17,94	25	15,13	7	126	26	15	2,32	23,94	3,0	5	
	10	163	53,5	19,12	22	13,77	8	160	28	17	8,52	20,86	4,5	10	
	15	166	57,7	19,87	16	13,17	10	169	31	18	12,76	20,54	5,5	15	
	20	168	60,2	20,24	15	13,06	11	175	32	19	13,39	20,41	6,0	20	
	25	169	61,6	20,86	13	12,59	12	180	33	20	16,00	20,06	6,0	25	
	30	172	61,9	21,13	10	12,38	13	180	33	22	19,20	19,73	7,0	30	
	35	172	63,5	21,27	10	12,08	15	184	35	23	20,47	19,63	7,0	35	
	40	172	65,1	21,51	9	11,38	15	188	37	23	22,44	19,40	7,5	40	
	45	173	67,2	21,66	6	11,16	16	190	39	24	25,27	19,35	7,5	45	
	50	173	67,7	21,86	5	10,91	18	195	40	25	28,72	19,22	8,0	50	
	55	175	68,6	22,07	5	10,85	20	202	41	25	31,99	19,17	8,5	55	
	60	176	69,8	22,64	5	10,73	21	212	42	28	33,10	18,87	9,0	60	
	65	176	70,3	22,96	5	10,42	21	215	42	28	35,88	18,49	9,0	65	
	70	176	70,7	23,25	4	10,06	23	216	43	29	38,27	18,29	9,0	70	
	75	177	75,0	23,67	3	9,91	24	218	45	30	38,81	17,97	9,0	75	
	80	178	75,2	23,80	3	9,77	26	221	47	30	41,33	16,90	9,5	80	
	85	182	76,5	24,12	2	9,59	29	225	49	30	43,37	16,42	10,0	85	
90	185	78,9	25,56	1	9,43	30	237	50	32	46,89	14,70	11,0	90		
95	188	83,3	26,68	1	9,05	31	245	52	34	52,13	14,45	11,0	95		
97	194	88,4	28,53	1	8,45	34	247	53	36	55,39	14,39	11,5	97		

